

Inspectoratul pentru Situații de Urgență
„Petrodava” al județului Neamț

**ANALIZA STATISTICĂ
A SITUAȚIILOR DE URGENȚĂ
PRODUSE ÎN LUNA MARTIE 2021**

I. ACTIVITATEA OPERATIVĂ



În luna martie 2021, în zona de competență a Inspectoratului pentru Situații de Urgență „Petrodava” al județului Neamț s-au produs **1084** de evenimente care au necesitat intervenția serviciilor profesionale, voluntare și private pentru situații de urgență (în medie 34,97 pe zi), numărul evenimentelor la care s-a intervenit cu forțe specializate crescând cu **17,06%** față de perioada similară din anul anterior când s-au produs **926** de evenimente.

666 cazuri de urgență asistate de SMURD	85 incendii (inclusiv incendii de vegetație și altele)	44 alte situații de urgență	34 acțiuni de asistență persoanei	255 acțiuni de protecția comunităților
61,44%	7,84%	4,06%	3,14%	23,52%

De asemenea, forțele noastre de intervenție au mai fost solicitate în **39** situații, la care însă nu s-a intervenit din diverse motive:

- echipajele au fost întoarse din drum, întrucât nu mai era necesară deplasarea acestora la locul evenimentului în **5** situații, din care 3 la echipajele de stingere și 2 la echipajele SMURD;
- echipajele au ajuns la locul evenimentului, însă nu au acționat în **22** de situații, deoarece în 2 situații au fost rezolvate de SVSU, iar în 20 situații persoanele au refuzat evaluarea medicală de specialitate;
- echipajele au ajuns la adresa indicată, dar au constatat că evenimentul nu s-a produs sau pacientul nu exista în **12** situații, din care 6 la echipajele de stingere și 6 la echipajele SMURD.

SITUAȚIA COMPARATIVĂ A SITUAȚIILOR DE URGENȚĂ



*Alte situații de urgență: misiuni pirotehnice, alunecări de teren, fenomene meteo periculoase, înlăturarea efectelor inundațiilor, avarii la utilități publice etc.

** Asistență persoane: degajări de persoane în urma exploziilor, prăbușirii sau accidentelor de muncă și rămase blocate în apartament, ascensor, la înălțime etc.

*** Acțiuni pentru protecția comunităților: asigurare măsuri de apărare împotriva incendiilor la accidente de circulație și pe timpul desfășurării de evenimente publice, protecția mediului, salvări de animale, activități de recunoașteri în teren, exerciții cu forțe și mijloace în teren etc.

În vederea reducerii timpului de răspuns la intervenții în scopul limitării pagubelor, participarea serviciilor voluntare pentru situații de urgență din județul Neamț a înregistrat o descreștere, acestea acționând singure sau în sprijinul forțelor profesionale pentru **26** misiuni la incendii, **24** misiuni pentru incendii de vegetație și altele, **2** misiuni pentru asistența persoanelor, **2** misiuni pentru alte situații de urgență, **2** misiuni pentru alte intervenții, **1** misiune pentru salvări de animale, **1** misiune la un exercițiu cu forțe și mijloace în teren, **7** misiuni de recunoaștere în teren, numărul intervențiilor scăzând cu **23,53%**, de la **85** în 2020, **65** în 2021.



În luna **martie 2021** unitatea noastră a coordonat **o misiune** de degajare a unui autoturism blocat pe DJ 155F, de către Serviciul Public Salvamont Neamț în stațiunea Durău, spre deosebire de aceeași perioadă din anul anterior, când nu a fost coordonată nicio misiune de salvare sau degajare a Serviciului Public Salvamont Neamț.

II. INTERVENȚIA LA INCENDII

În cursul lunii martie 2021, numărul de incendii produse în zona de competență a unității a crescut, respectiv cu **11,43%**, de la **35** în martie 2020, la **42** în martie 2021 (în medie 1,26/zi).

Statistica incendiilor pe unități administrativ-teritoriale:

Nr. crt.	Localitatea	Incendii		
		2020	2021	Dinamică
1.	AGAPIA	0	1	1
2.	ALEXANDRU CEL BUN	1	0	-1
3.	BAHNA	1	1	0
4.	BALTATESTI	2	0	-2
5.	BICAZ	2	0	-2
6.	BICAZ-CHEI	0	0	0
7.	BICAZU ARDELEAN	0	0	0
8.	BÂRA	0	0	0
9.	BÂRGAUANI	0	0	0
10.	BODESTI	1	0	-1
11.	BOGHICEA	0	0	0
12.	BORCA	1	0	-1
13.	BORLESTI	0	1	1
14.	BOTESTI	0	0	0
15.	BOZIENI	0	0	0
16.	BRUSTURI	0	0	0
17.	CEAHLAU	0	0	0
18.	CÂNDESTI	1	1	0
19.	CORDUN	0	1	1
20.	COSTISA	0	0	0
21.	CRACAOANI	0	3	3
22.	DAGĂTA (jud. Iași)	0	1	1
23.	DAMUC	0	0	0
24.	DOBRENI	0	0	0
25.	DOCHIA	0	0	0
26.	DOLJESTI	1	0	-1
27.	DRAGANESTI	0	0	0
28.	DRAGOMIRESTI	0	0	0
29.	DULCESTI	0	0	0
30.	DUMBRAVA ROSIE	0	1	1
31.	FARCASA	0	0	0
32.	FAUREI	1	0	-1
33.	FILIPESTI (jud. Bacău)	0	2	2
34.	GADINTI	0	0	0
35.	GHERAESTI	0	1	1
36.	GHINDAOANI	0	0	0
37.	GÂRCINA	1	0	-1
38.	GIROV	0	0	0
39.	GRINTIES	1	0	-1
40.	GRUMAZESTI	0	1	1
41.	HANGU	0	0	0
42.	HORIA	1	0	-1

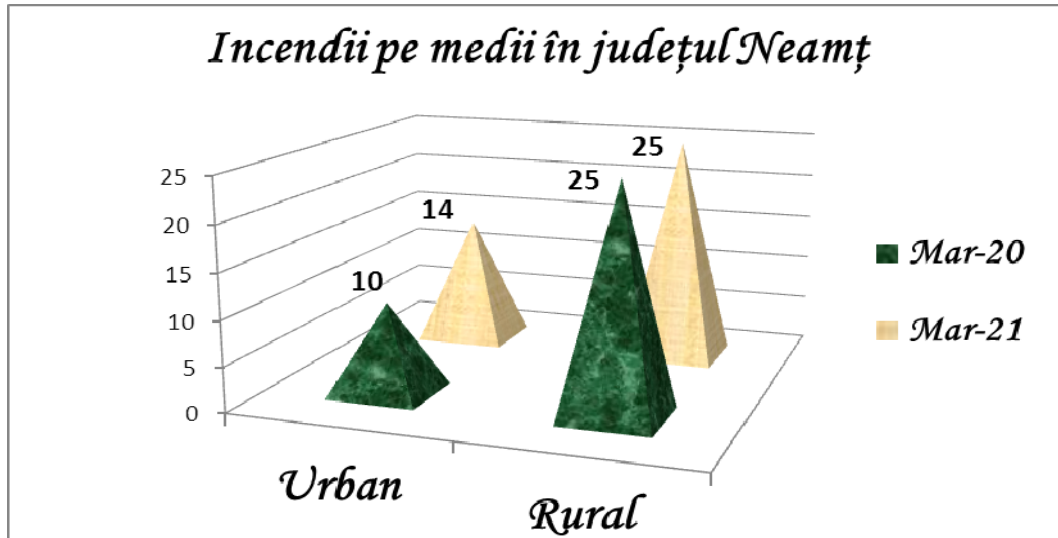
NESECRET

Nr. crt.	Localitatea	Incendii		
		2020	2021	Dinamică
43.	ICUSESTI	0	0	0
44.	ION CREANGA	2	0	-2
45.	MARGINENI	0	1	1
46.	MIRCESTI (jud. Iași)	0	0	0
47.	MOLDOVENI	0	0	0
48.	NEGRESTI	0	1	1
49.	ONICENI	0	0	0
50.	PANCESTI	0	0	0
51.	PASTRAVENI	0	0	0
52.	PETRICANI	0	2	2
53.	PIATRA NEAMT	4	5	1
54.	PIATRA SOIMULUI	0	0	0
55.	PÂNGARATI	0	0	0
56.	PIPIRIG	0	0	0
57.	PODOLENI	1	0	-1
58.	POIANA TEIULUI	0	2	2
59.	POIENARI	1	0	-1
60.	RACHITENI	0	0	0
61.	RAUCESTI	1	1	0
62.	RAZBOIENI	0	1	1
63.	REDIU	1	0	-1
64.	ROMAN	3	4	1
65.	ROMANI	0	1	1
66.	ROZNOV	0	2	2
67.	RUGINOASA	0	0	0
68.	SABAOANI	0	0	0
69.	SAGNA	0	1	1
70.	SAVINESTI	0	0	0
71.	SECUIENI	0	0	0
72.	STANITA	0	0	0
73.	STEFAN CEL MARE	0	0	0
74.	TAMASENI	1	0	-1
75.	TANSA	0	0	0
76.	TARCAU	1	0	-1
77.	TASCA	0	0	0
78.	TAZLAU	1	0	-1
79.	TIBUCANI	0	0	0
80.	TIMISESTI	1	2	1
81.	TÂRGU NEAMT	1	3	2
82.	TRIFESTI	0	0	0
83.	TUPILAȚI	1	0	-1
84.	URECHENI	0	0	0
85.	VALEA URSULUI	0	0	0
86.	VALENI	0	0	0
87.	VÂNATORI-NEAMT	1	2	1
88.	ZANESTI	1	0	-1
Total		35	42	7

În zona de competență a Inspectoratului pentru Situații de urgență „Petrodava” al județului Neamț s-au produs 42 incendii, din care 39 s-au produs pe teritoriul județului nostru, iar 3 incendii s-au produs în județele Bacău și Iași, în care unitatea noastră intervine pe baza planurilor comune de intervenție.

Din cele 39 de incendii produse pe teritoriul județului nostru, 14 s-au produs în **mediul urban** (35,90% din totalul incendiilor) și 25 în **mediul rural** (64,10% din totalul incendiilor).

1. DISTRIBUȚIA INCENDIILOR URBAN-RURAL ÎN JUDEȚUL NEAMȚ



În continuare, incidența producerii incendiilor este mai mare în **mediul rural**, iar una din principalele cauze a izbucnirii acestora o reprezintă **instalațiile electrice defecte**.

2. PONDEREA LA INCENDII



martie 2020

martie 2021

35 incendii



42 incendii

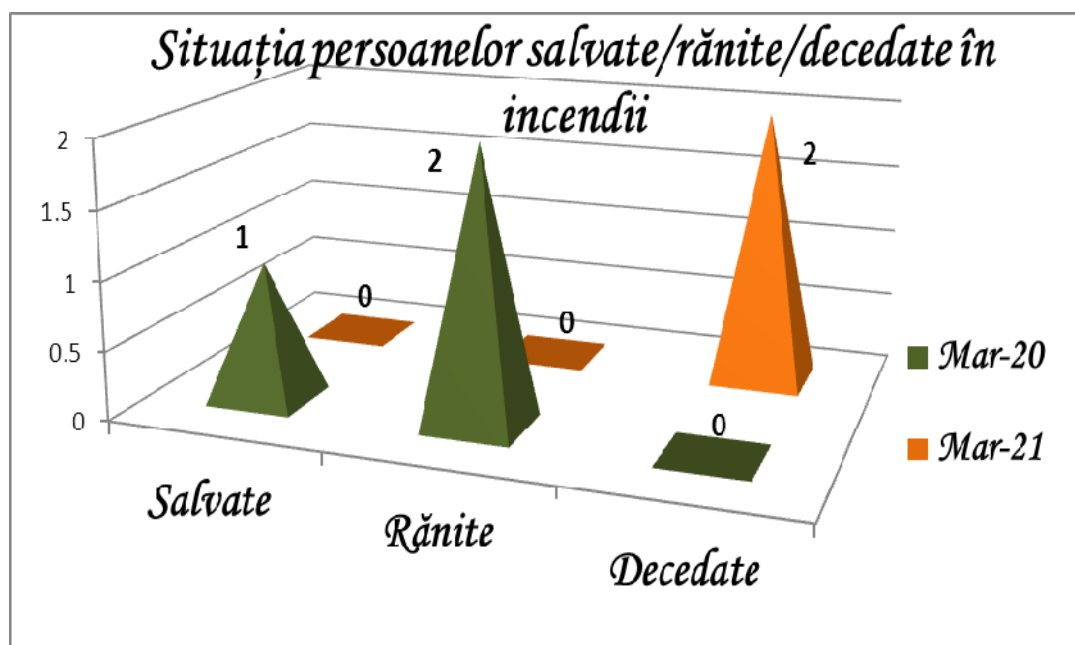
+20,0%

3. SITUAȚIA COMPARATIVĂ A CAUZELOR INCENDIILOR (ALTELE DECÂT CELE DE VEGETAȚIE), ÎN JUDEȚUL NEAMȚ

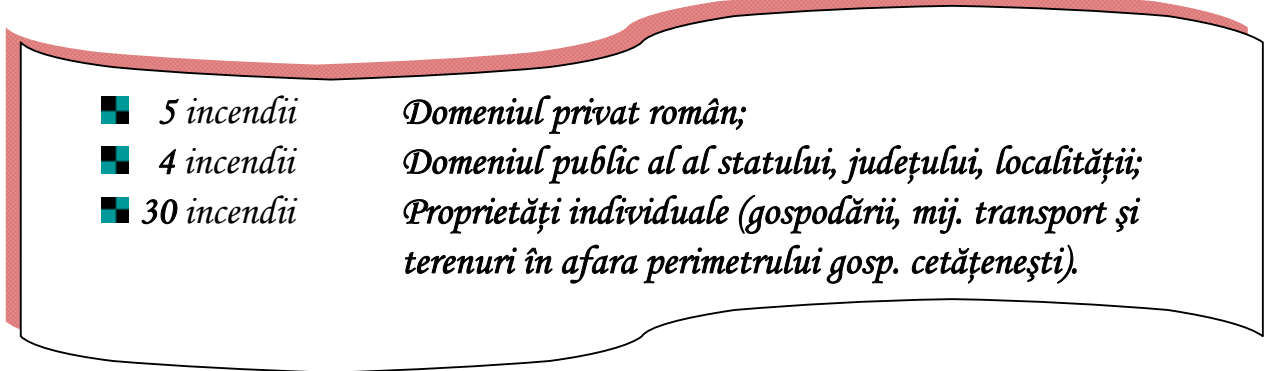
Tip cauză de incendiu	2020	2021	Dinamica
Accident urmat de incendiu	0	0	0
Acțiune intenționată	4	5	1
Aparate electrice sub tensiune nesupravegheate	0	1	1
Cenușă, jar și scântei de la sistemele de încălzit	2	2	0
Coș, burlan de fum defect sau necurațat	5	5	0
Defecțiuni tehnice de exploatare	0	0	0
Echipeamente electrice improvizate	0	0	0
Explozie urmată de incendiu	0	0	0
Foc deschis în spații închise (lumânări, făclii, chibrituri, brichete)	4	0	-4
Focul deschis	5	4	-1
Fumatul	3	3	0
Instalații electrice defecte	8	12	4
Jocul copiilor cu focul	1	1	0
Mijloace de încălzire improvizate	0	3	3
Mijloace de încălzire nesupravegheate	0	1	1
Scântei mecanice, electrostatice și frecare	0	1	1
Scurgeri (scăpări) de produse inflamabile	0	0	0
Sisteme de încălzire defecte	2	1	-1
Sudură	1	0	-1
TOTAL	35	39	4

Pagubele rezultate în urma incendiilor au fost estimate la cca. **711 mii** lei, însă intervenția serviciilor profesionale și voluntare a condus la limitarea pagubelor, fiind salvate bunuri în valoare estimată de cca. **313 mii** lei.

În luna martie 2021 incendiile nu au produs doar pagube materiale ci și victime omenești, **1** persoană a decedat iar **2** persoane au fost rănite, spre deosebire de aceeași perioadă a anului trecut când **2** persoane au fost rănite și **1** persoană a fost salvată.



Repartiția incendiilor pe tipuri de proprietăți în județul Neamț, este următoarea:



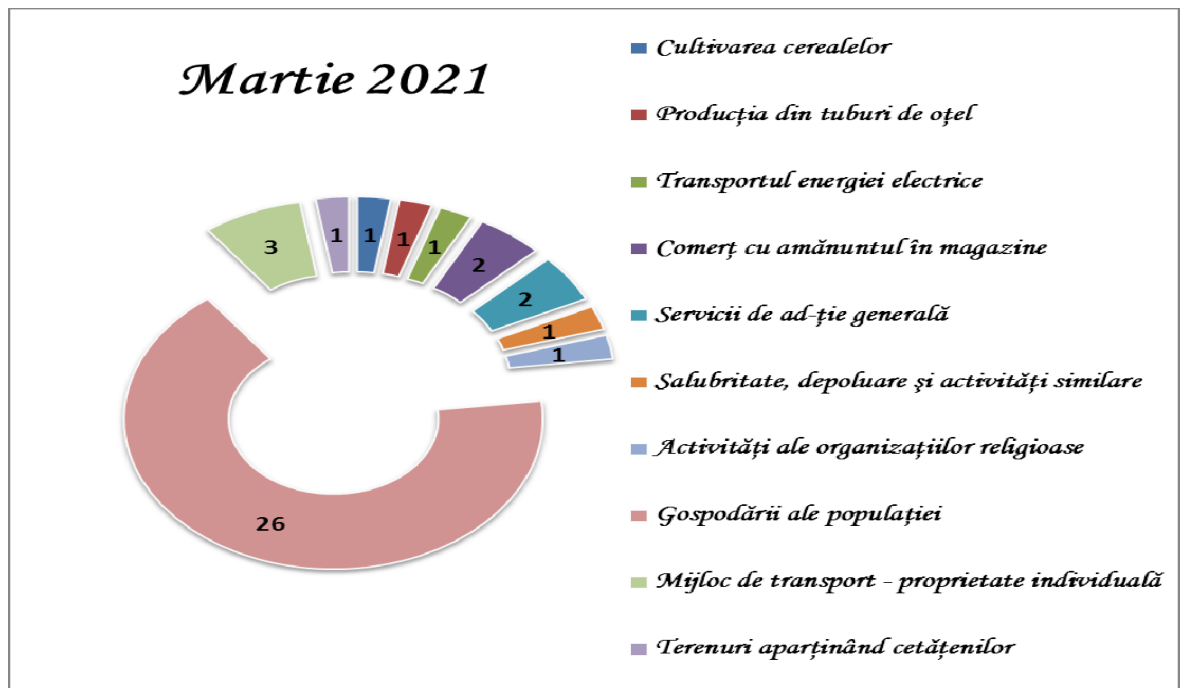
Proprietățile individuale rămân în continuare cu cea mai mare frecvență de producere din totalul incendiilor. Numărul incendiilor izbucnite la locuințele și anexele cetățenilor a crescut cu cca. **13,04%**, de la 23 în martie 2020 la 26 în martie 2021.

4. INCENDII PRODUSE LA LOCUINȚE ȘI ANEXE



mai multe incendii cu 13,04%

5. DISTRIBUȚIA PE RAMURI ECONOMICE A INCENDIILOR PRODUSE ÎN JUDEȚUL NEAMȚ



6. INCENDII DE VEGETAȚIE USCATĂ ȘI ALTELE

În luna **martie 2021**, în zona de competență a inspectoratului au avut loc **46** de incendii de vegetație uscată și altele (coșuri de fum) – fără pagube materiale, spre deosebire de anul anterior când au fost înregistrate **82** incendii de vegetație.

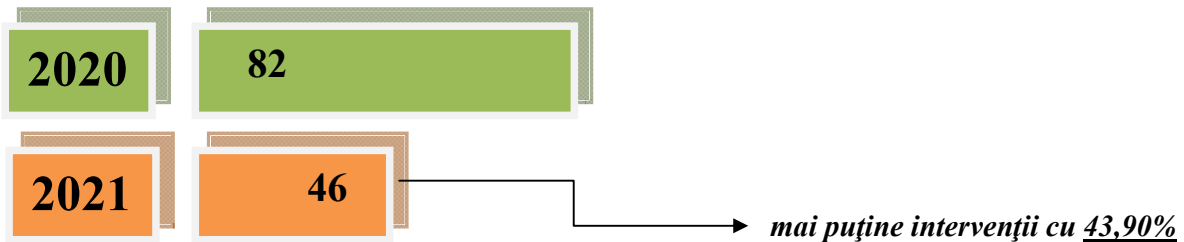
Statistica incendiilor de vegetație uscată și altele pe unități administrativ-teritoriale:

Nr. crt.	Localitatea	Incendii de vegetație și altele		
		2020	2021	Dinamică
1.	AGAPIA	0	3	3
2.	ALEXANDRU CEL BUN	6	0	-6
3.	BAHNA	0	0	0
4.	BALTATESTI	1	1	0
5.	BICAZ	0	0	0
6.	BICAZ-CHEI	0	0	0
7.	BICAZU ARDELEAN	1	0	-1
8.	BÂRA	0	0	0
9.	BÂRGAUANI	2	2	0
10.	BODESTI	1	0	-1
11.	BOGHICEA	1	0	-1
12.	BORCA	0	1	1
13.	BORLESTI	2	0	-2
14.	BOTESTI	0	1	1
15.	BOZIENI	0	0	0
16.	BRUSTURI	1	0	-1
17.	CEAHLAU	0	0	0
18.	CÂNDESTI	1	0	-1
19.	CORDUN	0	1	1
20.	COSTISA	0	0	0
21.	CRACAOANI	1	1	0
22.	DAGĂTA (jud. Iași)	0	0	0
23.	DAMUC	0	0	0
24.	DOBRENI	0	0	0
25.	DOCHIA	0	0	0
26.	DOLJESTI	2	2	0
27.	DRAGANESTI	0	0	0
28.	DRAGOMIRESTI	1	0	-1
29.	DULCESTI	0	0	0
30.	DUMBRAVA ROSIE	2	0	-2
31.	FARCASA	0	0	0
32.	FAUREI	0	0	0
33.	FILIPESTI (jud. Bacău)	0	0	0
34.	GADINTI	1	0	-1
35.	GHERAESTI	0	0	0
36.	GHINDAOANI	2	2	0
37.	GÂRCINA	0	0	0
38.	GIROV	4	0	-4
39.	GRINTIES	1	0	-1
40.	GRUMAZESTI	1	0	-1
41.	HANGU	3	0	-3

NESECRET

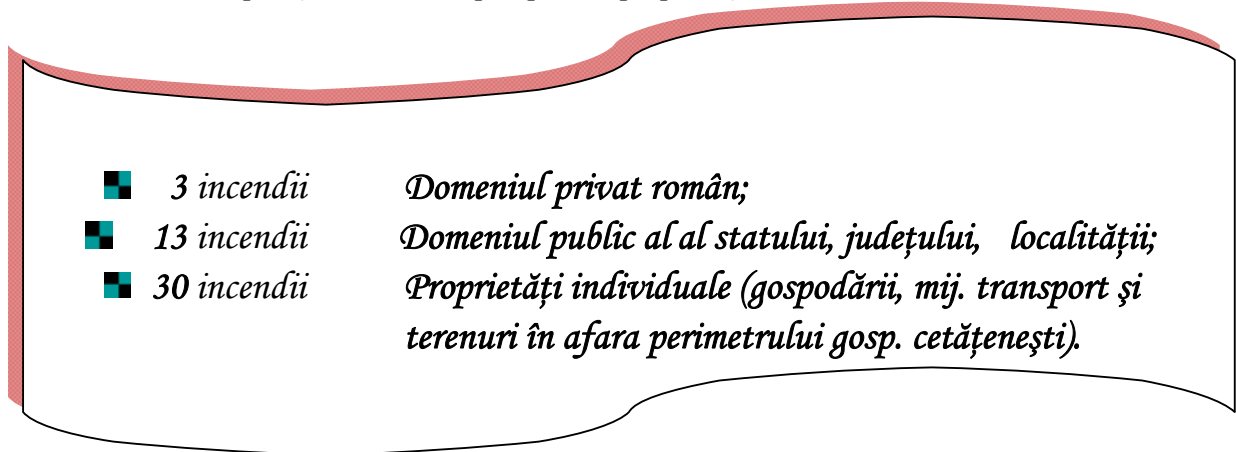
Nr. crt.	Localitatea	Incendii de vegetație și altele		
		2020	2021	Dinamică
42.	HORIA	1	1	0
43.	ICUSESTI	0	0	0
44.	ION CREANGA	0	3	3
45.	MARGINENI	1	0	-1
46.	MIRCESTI (jud. Iași)	0	0	0
47.	MOLDOVENI	0	0	0
48.	NEGRESTI	0	0	0
49.	ONICENI	1	0	-1
50.	PANCESTI	3	0	-3
51.	PASTRAVENI	1	0	-1
52.	PETRICANI	4	1	-3
53.	PIATRA NEAMT	12	4	-8
54.	PIATRA SOIMULUI	0	1	1
55.	PÂNGARATI	0	1	1
56.	PIPIRIG	0	0	0
57.	PODOLENI	0	0	0
58.	POIANA TEIULUI	3	0	-3
59.	POIENARI	5	0	-5
60.	RACHITENI	0	0	0
61.	RAUCESTI	2	3	1
62.	RAZBOIENI	0	0	0
63.	REDIU	0	1	1
64.	ROMAN	6	4	-2
65.	ROMANI	0	0	0
66.	ROZNOV	0	0	0
67.	RUGINOASA	0	0	0
68.	SABAOANI	0	1	1
69.	SAGNA	3	4	1
70.	SAVINESTI	0	0	0
71.	SECUIENI	1	1	0
72.	STANITA	0	0	0
73.	STEFAN CEL MARE	0	0	0
74.	TAMASENI	1	1	0
75.	TANSA	0	0	0
76.	TARCAU	1	1	0
77.	TASCA	0	0	0
78.	TAZLAU	1	0	-1
79.	TIBUCANI	1	0	-1
80.	TIMISESTI	0	0	0
81.	TÂRGU NEAMT	1	2	1
82.	TRIFESTI	0	1	1
83.	TUPILAȚI	0	1	1
84.	URECHENI	0	0	0
85.	VALEA URSULUI	0	0	0
86.	VALENI	0	0	0
87.	VÂNATORI-NEAMT	0	1	1
88.	ZANESTI	0	0	0
Total		82	46	-36

6.1. DINAMICA INTERVENȚIILOR PENTRU STINGEREA INCENDIILOR DE VEGETAȚIE ȘI ALTELE



6.2. DISTRIBUȚIA INTERVENȚIILOR PE TIPURI DE INCENDII

6.2.1. Repartiția incendiilor pe tipuri de proprietăți este următoarea:



6.2.2. Repartiția incendiilor pe destinație este următoarea:

Nr.crt.	Destinația producerii incendiului	Nr. incendii	Procent
1.	Bucătărie	2	4,35%
2.	Pod, mansardă, acoperiș	19	41,31%
3.	Centrală termică	3	6,52%
4.	Cimitir	1	2,17%
5.	Miriște	1	2,17%
6.	Teren viran	1	2,17%
7.	Vegetație uscată	19	41,31%

III. INTERVENȚIA LA DESCARCERARE, PRIM AJUTOR CALIFICAT ȘI ASISTENȚĂ MEDICALĂ DE URGENȚĂ

1. DINAMICA INTERVENȚIILOR SMURD

Numărul solicitărilor pentru acordarea primului ajutor calificat, a asistenței medicale de urgență sau pentru efectuarea operațiunilor de descarcerare a fost în descreștere în luna martie 2021, fiind executate 666 de misiuni, spre deosebire de martie 2018 când au fost executate 722 misiuni.



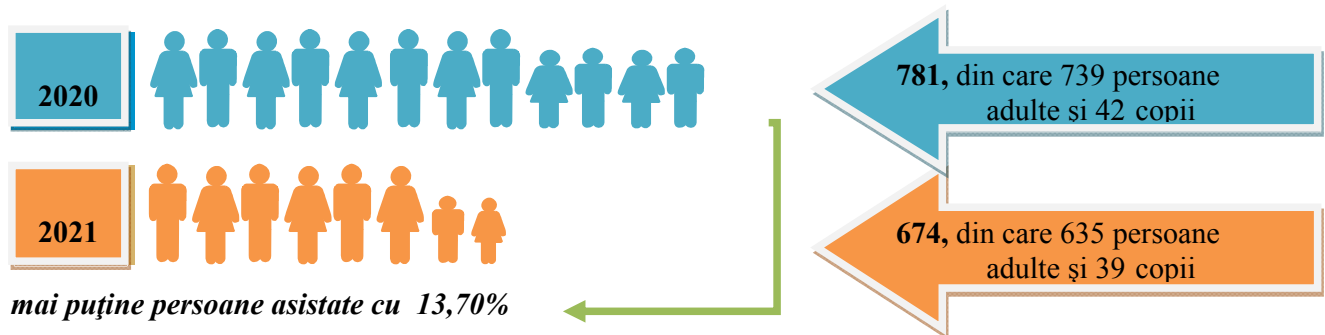
Echipajele de descarcerare, prim ajutor calificat și terapie intensivă mobilă din cadrul S.M.U.R.D. Neamț au executat misiuni pentru:

- ◆ acordarea primului ajutor calificat și a asistenței medicale de urgență – **644 misiuni**;
- ◆ descarcerarea la accidente rutiere – **1 misiune**;
- ◆ asistența persoanelor blocate în apartamente – **6 misiuni**;
- ◆ asistența persoanelor degajate din alte situații – **2 misiuni**;
- ◆ epidemii – **13 misiuni**.

Repartizarea misiunilor SMURD executate pe subunități:

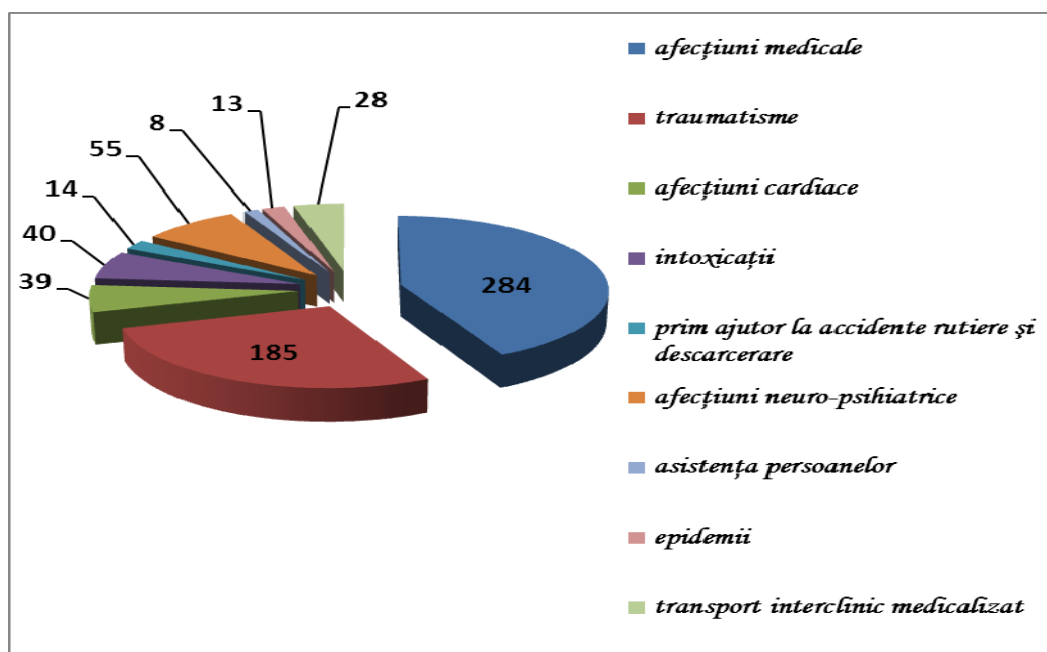
- **DETAȘAMENTUL DE POMPIERI PIATRA NEAMȚ** – 243 misiuni;
- **DETAȘAMENTUL DE POMPIERI ROMAN** – 299 misiuni;
- **DETAȘAMENTUL DE POMPIERI TÎRGU NEAMȚ – Garda de intervenție nr. 1** – 84 misiuni;
- **DETAȘAMENTUL DE POMPIERI TÎRGU NEAMȚ – Garda de intervenție nr. 2 Poiana Teiului** – 40 misiuni.

2. PERSOANE ASISTATE DE ECHIPAJELE SMURD :



Cele mai multe intervenții ale echipajelor SMURD au fost înregistrate în mediul rural, fiind executate 371 de intervenții.

3. ASIGURAREA ASISTENȚEI MEDICALE DE URGENȚĂ



Timpul mediu de răspuns al echipajelor de prim ajutor medical de urgență, terapie intensivă mobilă și ale echipajelor de descarcerare a fost de **14 minute și 19 secunde** (față de **17 minute și 42 secunde** în martie 2020), iar **timpul mediu de intervenție** de **52 minute și 40 secunde** (față de **49 minute și 19 secunde** în martie 2020).

Timpul mediu de răspuns al echipajelor de prim ajutor medical de urgență, terapie intensivă mobilă și al echipajelor de descarcerare **în mediul urban** a fost de **6 minute și 40 secunde** (față de **15 minute și 50 secunde** în martie 2020), iar **în mediul rural** a fost de **16 minute și 20 secunde** (față de **19 minute și 2 secunde** în martie 2020).

IV. INTERVENȚII PIROTEHNICE

Echipa pirotehnică a Inspectoratului pentru Situații de Urgență “Petrodava” al județului Neamț a executat **8 misiuni**, din care 5 misiuni de asanare a teritoriului de muniția rămasă neexplodată din timpul celui de-al doilea război mondial și 3 misiuni de pregătire de specialitate în teren.

Raportat la aceeași perioadă din 2020, numărul acțiunilor de protecție civilă a rămas același, respectiv de 8 misiuni.



A P R O B,
d/INSPECTOR ȘEF
Col.
MITREA MIHAI-CIPRIAN